

बजट का सार

BUDGET AT A GLANCE

2024-2025

बजट सार में बजट की संपूर्ण बातों को इस ढंग से दर्शाया गया होता है कि इन्हें आसानी से समझा जा सके। इस दस्तावेज में भारत सरकार की प्राप्तियों और व्यय के साथ-साथ राजकोषीय घाटा (एफडी), राजस्व घाटा (आरडी), प्रभावी राजस्व घाटा (ईआरडी) और प्राथमिक घाटा (पीडी) दर्शाया जाता है। ग्राफ और इन्फो-ग्राफिक्स के माध्यम से प्राप्तियों के स्रोतों और उनके व्यय का चित्रात्मक ब्यौरा दिया जाता है। इसके अलावा, इस दस्तावेज में राज्यों और विधानमण्डल वाले संघ राज्य क्षेत्रों को हस्तांतरित किए गए संसाधनों, कार्यक्रमों और योजनाओं के लिए किए गए आबंटनों का सारांश, घाटे की वित्त व्यवस्था के स्रोतों इत्यादि से संबंधित ब्यौरा शामिल होता है।

2. राजकोषीय घाटा (एफडी), राजस्व प्राप्तियों (सह ऋण भिन्न पूंजीगत प्राप्तियों सहित) और कुल व्यय के बीच का अंतर है। राजकोषीय घाटा (एफडी), सरकार की कुल उधारी आवश्यकता को दर्शाता है। राजस्व घाटे (आरडी) का अर्थ, राजस्व व्यय का राजस्व प्राप्तियों से अधिक होना है। प्रभावी राजस्व घाटा (ईआरडी), राजस्व घाटे और पूंजीगत परिसम्पत्तियों के सृजन हेतु सहायता अनुदान के बीच का अंतर है। प्राथमिक घाटा, राजकोषीय घाटे में से ब्याज अदायगियों को घटाकर निकाला जाता है। प्रभावी पूंजीगत व्यय (एफ-केपेक्स) का अर्थ, पूंजीगत व्यय और पूंजीगत परिसम्पत्तियों के सृजन हेतु सहायता अनुदान का जोड़ है।

3. इस दस्तावेज में वर्णित प्राप्तियां और व्यय, प्रप्ति बजट (अनुबंध-3) और व्यय की रूपरेखा दस्तावेज (विवरण सं. 17) में दिए गए मिलान संबंधी विवरण में यथा स्पष्ट प्राप्तियों और वसूलियों के निवल है।

Budget at a Glance presents broad aggregates of the Budget for easy understanding. This document shows receipts and expenditure as well as the Fiscal Deficit (FD), Revenue Deficit (RD), Effective Revenue Deficit (ERD) and the Primary Deficit (PD) of the Government of India. It gives an illustrative account of sources of receipts and expenditure through graphs and info-graphics. In addition, the document contains details of resources transferred to the States and UTs with legislature, extracts of allocations for programme and schemes, sources of deficit financing, etc.

2. Fiscal Deficit is the difference between total expenditure and the Revenue Receipts (including Non-Debt Capital Receipts). FD is reflective of the total borrowing requirement of Government. Revenue Deficit refers to the excess of revenue expenditure over revenue receipts. Effective Revenue Deficit is the difference between Revenue Deficit and Grant-in-Aid for Creation of Capital Assets. Primary Deficit is measured as Fiscal Deficit less interest payments. Effective Capital Expenditure (Eff-Capex) refers to the sum of Capital Expenditure and Grants-in-Aid for Creation of Capital Assets.

3. The receipts and expenditure depicted in this document are net of receipts and recoveries as explained in the reconciliation statements provided in the Receipt Budget (Annex-3) and Expenditure Profile Document (Statement No. 17).

4. इस दस्तावेज में जहां कहीं भी व्यवहार्य हुआ वहां वित्त वर्ष 2023-24 के अनंतिम वास्तविक (पीए) दर्शाए गए हैं, इस दस्तावेज में दर्शाए गए अनंतिम वास्तविक की लेखा परीक्षा नहीं हुई है और इन आंकड़ों में बदलाव हो सकता है।

5. संशोधित अनुमान (आरई) 2023-24 में कुल व्यय ₹44,90,486 करोड़ होने का अनुमान लगाया गया। इसकी तुलना में वित्त वर्ष 2023-24 के अनंतिम वास्तविक (पीए) में कुल व्यय ₹44,42,542 करोड़ था। संशोधित अनुमान 2023-24 में कुल पूंजीगत व्यय के ₹9,50,246 करोड़ होने का अनुमान था। वित्त वर्ष 2023-24 के पीए में कुल पूंजीगत व्यय ₹9,48,506 करोड़ था।

6. बजट अनुमान (बीई) 2024-25 में कुल व्यय, ₹48,20,512 होने का अनुमान लगाया है जिसमें से कुल पूंजीगत व्यय ₹11,11,111 करोड़ है। संशोधित अनुमान 2023-24 की तुलना में बजट अनुमान 2024-25 में पूंजीगत व्यय 16.9% की वृद्धि दर्शाता है। बजट अनुमान 2024-25 में ₹15,01,889 करोड़ का प्रभावी पूंजीगत व्यय संशोधित अनुमान 2023-24 की तुलना में 18.2% की वृद्धि दर्शाता है।

7. बजट अनुमान 2024-25 में राज्य के हिस्से के वितरण, अनुदानों/ऋणों और केन्द्रीय प्रायोजित योजनाओं के अंतर्गत धनराशि आदि सहित राज्यों को हस्तांतरित किए जा रहे कुल संसाधन ₹22,91,182 करोड़ है जो वित्तीय वर्ष 2022-23 के वास्तविक पर ₹4,82,766 करोड़ की वृद्धि दर्शाता है।

4. The Provisional Actuals (PA) for FY 2023-24 have been provided in this document wherever feasible. The provisional actuals in this document are unaudited and are subject to change.

5. In Revised Estimates (RE) 2023-24, the total expenditure was estimated at ₹44,90,486 crore. Against this, total expenditure in the Provisional Actuals (PA) for FY 2023-24 was ₹44,42,542 crore. The total capital expenditure of ₹9,50,246 crore was estimated in RE 2023-24. In PA of FY 2023-24, the total capital expenditure was at ₹9,48,506 crore.

6. The total expenditure in Budget Estimates (BE) 2024-25 is estimated at ₹48,20,512 crore of which total capital expenditure is ₹11,11,111 crore. Compared to RE 2023-24, the capital expenditure in BE 2024-25 reflects an increase of 16.9 per cent. Effective capital expenditure, at ₹15,01,889 crore in BE 2024-25 shows an increase of 18.2 per cent over RE 2023-24.

7. Total resources being transferred to the States including the devolution of State's share, Grants/Loans and releases under Centrally Sponsored Schemes, etc. in BE 2024-25 is ₹22,91,182 crore, which shows an increase of ₹4,82,766 crore over Actuals of FY 2022-23.

बजट का सार Budget at a Glance

| | | (₹ करोड़ में) (In ₹ crore) | | | | |
|---|--|----------------------------|-------------------------------|--------------------------------|--|-------------------------------|
| | | 2022-2023 | 2023-2024 | 2023-2024 | 2023-2024 | 2024-2025 |
| | | वास्तविक | बजट | संशोधित | संशोधित | बजट |
| | | Actuals | अनुमान Budget Estimates | अनुमान Revised Estimates | अनुमान ¹ Provisional Actuals ¹ | अनुमान Budget Estimates |
| 1. राजस्व प्राप्तियां | 1. Revenue Receipts | 2383206 | 2632281 | 2699713 | 2728412 | 3129200 |
| 2. कर राजस्व (केंद्र को निवल) ² | 2. Tax Revenue (Net to Centre) ² | 2097786 | 2330631 | 2323918 | 2326524 | 2583499 |
| 3. कर भिन्न राजस्व | 3. Non Tax Revenue | 285421 | 301650 | 375795 | 401888 | 545701 |
| 4. पूंजी प्राप्तियां | 4. Capital Receipts | 1809951 | 1870816 | 1790773 | 1714130 | 1691312 |
| 5. ऋणों की वसूली | 5. Recovery of Loans | 26161 | 23000 | 26000 | 27338 | 28000 |
| 6. अन्य प्राप्तियां | 6. Other Receipts | 46035 | 61000 | 30000 | 33122 | 50000 |
| 7. उधार और अन्य देयताएं ³ | 7. Borrowings and Other Liabilities ³ | 1737755 | 1786816 | 1734773 | 1653670 | 1613312 |
| 8. कुल प्राप्तियां (1+4) | 8. Total Receipts (1+4) | 4193157 | 4503097 | 4490486 | 4442542 | 4820512 |
| 9. कुल व्यय (10+13) | 9. Total Expenditure (10+13) | 4193157 | 4503097 | 4490486 | 4442542 | 4820512 |
| 10. राजस्व खाते पर जिसमें से | 10. On Revenue Account of which | 3453132 | 3502136 | 3540239 | 3494036 | 3709401 |
| 11. ब्याज भुगतान | 11. Interest Payments | 928517 | 1079971 | 1055427 | 1063871 | 1162940 |
| 12. पूंजीगत आस्तियों के सृजन हेतु सहायता अनुदान | 12. Grants in Aid for creation of Capital Assets | 306264 | 369988 | 321190 | 303787 | 390778 |
| 13. पूंजी खाते पर | 13. On Capital Account | 740025 | 1000961 | 950246 | 948506 | 1111111 |
| 14. प्रभावी पूंजी व्यय (12+13) | 14. Effective Capital Expenditure (12+13) | 1046289 | 1370949 | 1271436 | 1252293 | 1501889 |
| 15. राजस्व घाटा (10-1) | 15. Revenue Deficit (10-1) | 1069926 | 869855 | 840527 | 765624 | 580201 |
| | | (4.0) | (2.9) | (2.8) | (2.6) | (1.8) |
| 16. प्रभावी राजस्व घाटा (15-12) | 16. Effective Revenue Deficit (15-12) | 763662 | 499867 | 519337 | 461837 | 189423 |
| | | (2.8) | (1.7) | (1.8) | (1.6) | (0.6) |
| 17. राजकोषीय घाटा [9-(1+5+6)] | 17. Fiscal Deficit [9-(1+5+6)] | 1737755 | 1786816 | 1734773 | 1653670 | 1613312 |
| | | (6.4) | (5.9) | (5.8) | (5.6) | (4.9) |
| 18. प्राथमिक घाटा (17-11) | 18. Primary Deficit (17-11) | 809238 | 706845 | 679346 | 589799 | 450372 |
| | | (3.0) | (2.3) | (2.3) | (2.0) | (1.4) |

¹ वित्त वर्ष 2023-24 के लिए अनंतिम वास्तविक आंकड़ें लेखा-परीक्षित नहीं हैं और परिवर्तनों के अधधीन हैं।

² केन्द्र द्वारा राज्यों को पिछले वर्षों के लिए देय निवल राशि होने के कारण सं.अं 2023-24 में ₹7151 करोड़ की कमी की गई है।

³ इसमें नगदी शेष में आहरण द्वारा कमी शामिल है।

टिप्पणी :

- (i) बजट वित्त वर्ष 2024-25 (नियमित) के लिए जीडीपी ₹3,26,36,912 करोड़ आकलित की गई है जो वित्त वर्ष 2023-24 के ₹2,95,35,667 करोड़ के अनंतिम अनुमान से 10.5% अधिक है।
- (ii) इस दस्तावेज में पृथक-पृथक मदें पूर्णिकन के कारण जोड़ में शामिल नहीं हो सकते।
- (iii) कोष्ठक में दिये गए आंकड़े जीडीपी के प्रतिशत के रूप में हैं।

¹ Provisional Actuals for FY 2023-24 are unaudited and subject to change.

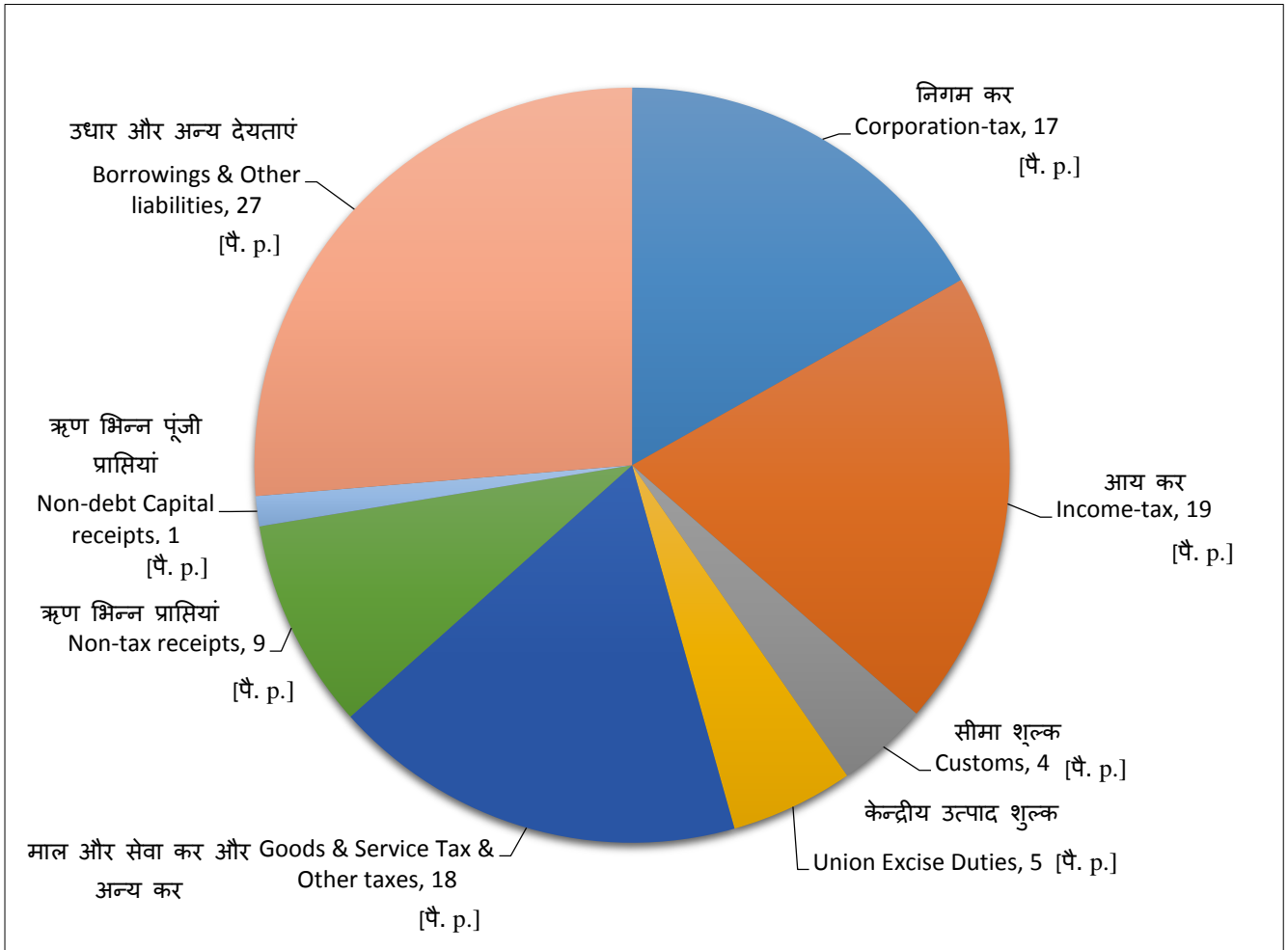
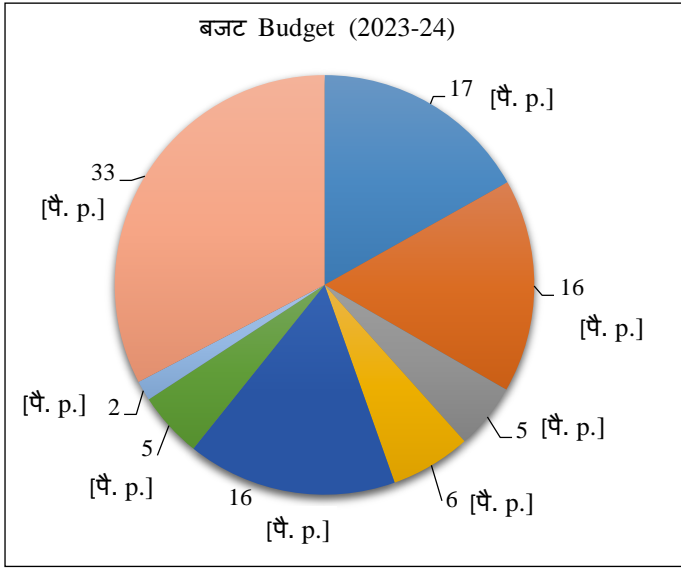
² RE 2023-24 is reduced by ₹7151 crore on account of net amount payable by Centre to the States for prior years.

³ Includes drawdown of Cash Balance.

Notes:

- (i) The GDP for Budget FY 2024-25 (Regular) is estimated at ₹3,26,36,912 crore which is 10.5% over the Provisional Estimates of FY 2023-24 at ₹2,95,35,667 crore.
- (ii) Individual items in this document may not sum up to the totals due to rounding off.
- (iii) Figures in parentheses are as a percentage of GDP.

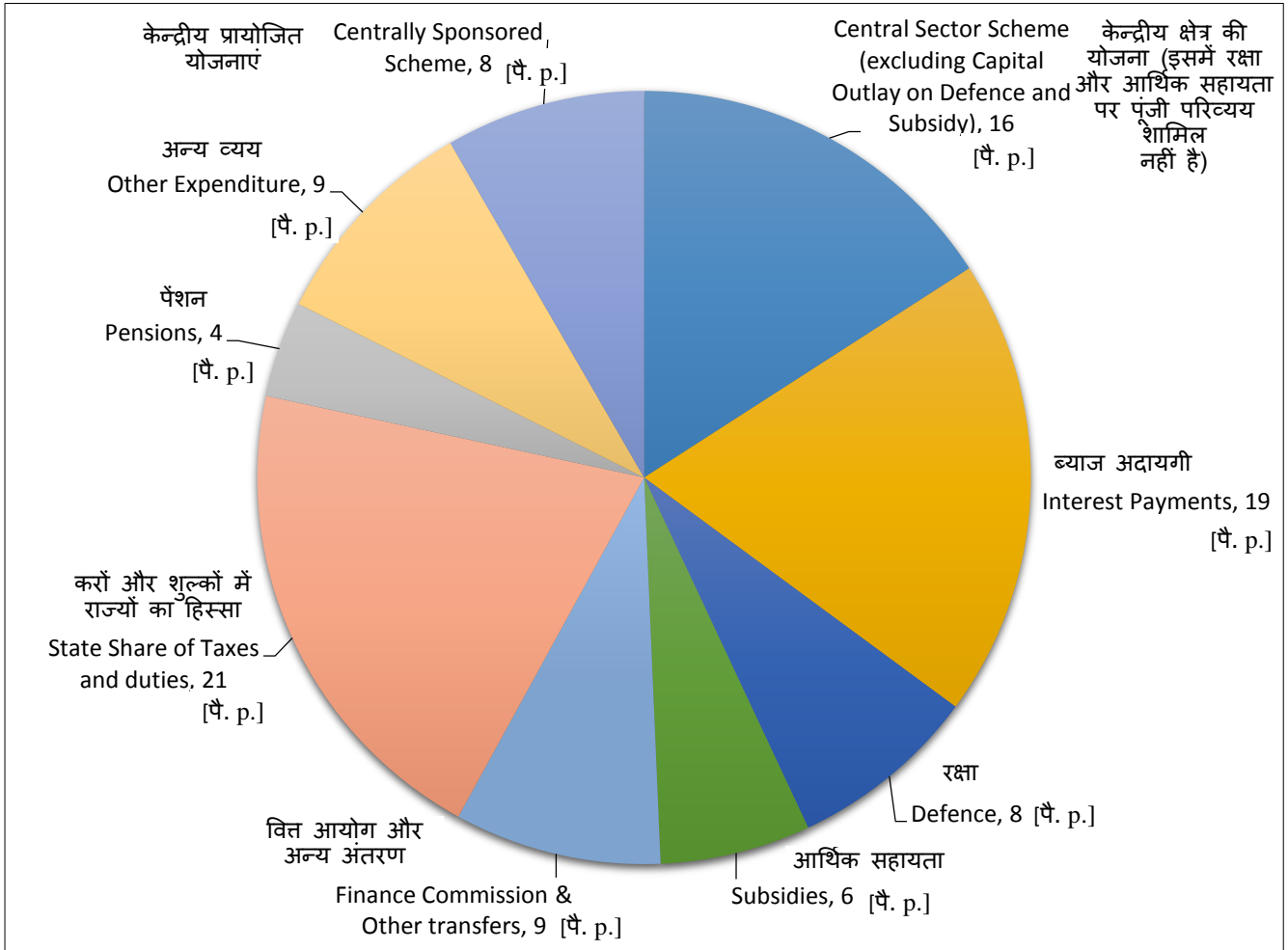
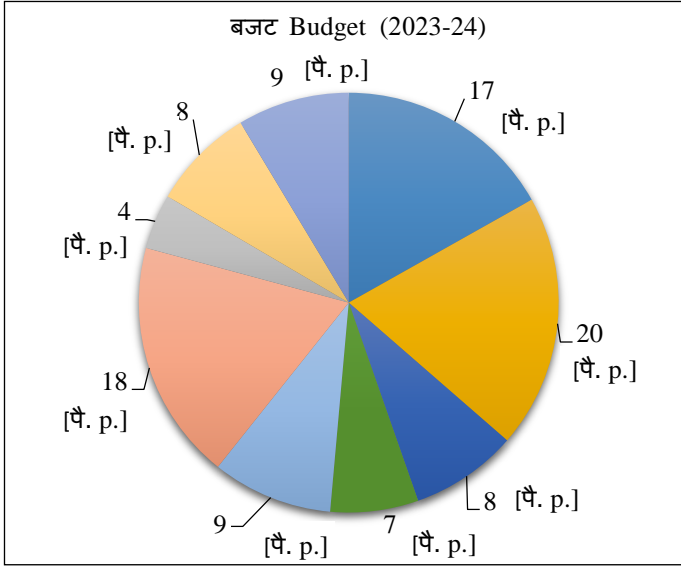
रुपया कहां से आता है Rupee Comes From (बजट Budget 2024-25)



टिप्पणियां:- 1. कुल प्राप्तियों में करों और शुल्कों में राज्यों का हिस्सा शामिल है, जिन्हें पृष्ठ 1 पर सारणी में घटा दिया गया है।
2. आंकड़ों को पूर्णांकित किया गया है।

Notes :- 1. Total receipts are inclusive of States' share of taxes and duties which have been netted in the table on page 1.
2. Figures have been rounded off.

रुपया कहाँ जाता है Rupee Goes To (बजट Budget 2024-25)



टिप्पणियाँ:- 1. कुल व्यय में करों और शुल्कों में राज्यों का हिस्सा शामिल है, जिन्हें पृष्ठ 1 पर सारणी में प्राप्तियों में से घटा दिया गया है।
2. आंकड़ों को पूर्णांकित किया गया है।

Notes :- 1. Total expenditure is inclusive of States' share of taxes and duties which have been netted against receipts in the table on page 1.
2. Figures have been rounded off.